

I PIANI INTEGRATI DI SALUTE E LA PROGRAMMAZIONE OPERATIVA

L'aggiornamento annuale dei Profili di salute zonali

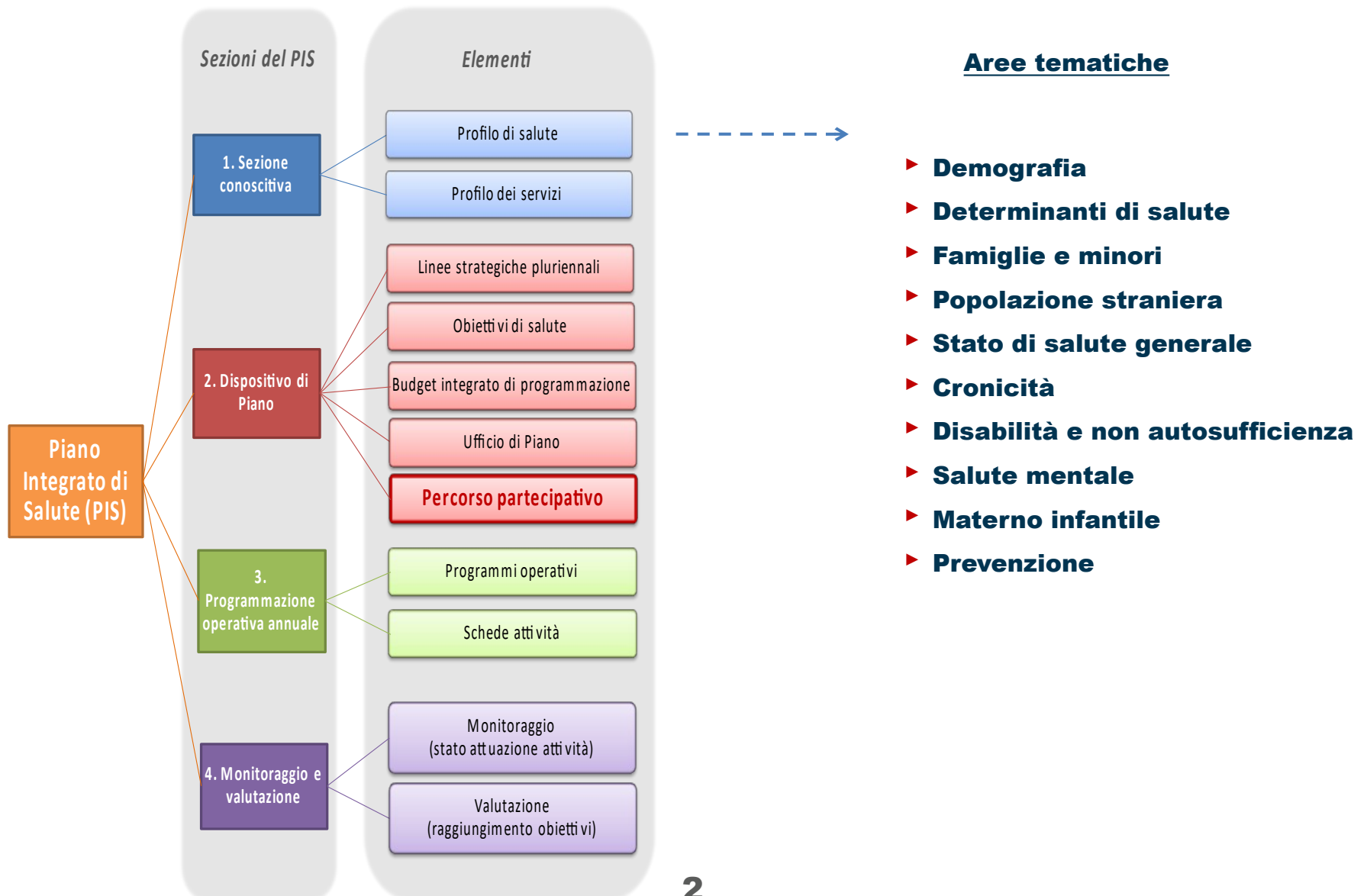
Marco La Mastra (Regione Toscana)

Francesco Profili (ARS Toscana)

Francesca Pennucci (Scuola Superiore Sant'Anna)

2 Dicembre 2024

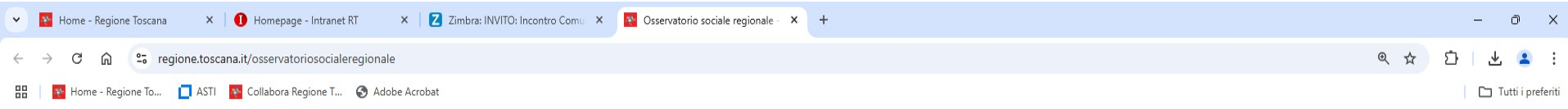
Sezione conoscitiva: Profilo di salute



Profili di salute: materiale a disposizione

Al fine di facilitare la lettura dei bisogni di salute e di risposta dei servizi e la conseguente programmazione locale per le zone e società della salute, la **Regione Toscana**, in collaborazione con l'**Agenzia Regionale di Sanità**, l'**Osservatorio Sociale Regionale**, il **Centro Regionale per l'infanzia e l'Adolescenza** e il **Laboratorio Management e Sanità della Scuola Sant'Anna di Pisa**, mette a disposizione alcune **schede sintetiche ed indicatori utili alla costruzione o aggiornamento dei Profili di Salute**, strumento necessario per la **programmazione dei Piani Integrati di Salute e dei Piani di Zona**.

Profili di salute: link



Regione Toscana

Uffici URP PEC Mappa del sito Amministrazione trasparente Intranet **ToscanaNotizie**

seguici su

Esplora i temi ▾ La Regione ▾ Bandi e opportunità Accesso veloce ▾

Ricerca...

🕒 Speciali • Sociale

Osservatorio sociale regionale



> Riferimenti normativi

> Cos'è

> Attività

Sedicesimo rapporto sulla violenza di genere in Toscana 2024

Un'analisi dei dati dei centri e delle reti anti violenza

Abitare in Toscana - Anno 2024 - Tredicesimo rapporto sulla condizione abitativa

La condizione abitativa tra continuità e innovazione

Settimo rapporto sulle povertà e l'inclusione sociale in Toscana anno 2024

Povertà e inclusione tra nuove misure e crisi internazionali

Profili di Salute 2024

Schede e indicatori a supporto della programmazione di Zone Distretto e Società della Salute

Profili di salute: link

<https://www.regione.toscana.it/-/profili-di-salute-2024>



Regione Toscana

Esplora i temi ▾

La Regione ▾

Bandi e opportunità

Accesso veloce ▾

> Cos'è

> Attività

> Programmazione socio-sanitaria

> Le pubblicazioni

> Documenti

> Violenza di genere

> Fenomeno migratorio

> Condizione abitativa

> Disabilità

> Esclusione sociale e povertà

> Terzo settore

> Sport

> Servizi sociali

Profili di Salute 2024

Al fine di facilitare la lettura dei bisogni di salute e di risposta dei servizi e la conseguente programmazione locale per le zone e società della salute, la **Regione Toscana**, in collaborazione con l'**Agenzia Regionale di Sanità**, l'**Osservatorio Sociale Regionale**, il **Centro Regionale per l'infanzia e l'Adolescenza** e il **Laboratorio Management e Sanità della Scuola Sant'Anna di Pisa**, mette a disposizione alcune **schede sintetiche ed indicatori utili alla costruzione o aggiornamento dei Profili di Salute**, strumento necessario per la programmazione dei Piani Integrati di Salute e dei Piani di Zona. Con tale strumento il sistema sociosanitario si propone quindi di:

- fornire una serie di dati ed informazioni comuni tra i diversi territori attraverso alcuni indicatori selezionati in benchmarking;
- facilitare la lettura del dato a favore di una più concreta e contestualizzata programmazione e valutazione dei servizi e percorsi;
- valorizzare le informazioni raccolte da diversi settori e istituti in maniera sistematica con ritorno ai territori.

Il documento **Profilo di Salute** raccoglie in maniera sintetica gli indicatori messi a disposizione ed è **composto da due set di indicatori** che rispondono a due bisogni di lettura dei territori:

- a) indicatori per il monitoraggio della **salute della popolazione**
- b) indicatori per il monitoraggio e valutazione dei **percorsi assistenziali e servizi territoriali**

Per **ogni Zona Distretto** sono messi a disposizione i seguenti documenti:

- **Scheda sintetica**, propedeutica per il Profilo di salute, in formato pdf
- Per la sezione "**Come sta la popolazione**":
 - **Scheda di dettaglio degli indicatori** con commenti, trend e altre informazioni in formato pdf
 - **Dati numerici** (2 files xls dati grezzi e zona) e **grafici** (cartella figure con files png) in formato zip
- Per la sezione "**Come i servizi rispondono ai bisogni**":
 - **Scheda di dettaglio degli indicatori** con commenti, trend e altre informazioni in formato pdf
 - **Dati numerici** (1 file xls indicatori ricorso ai servizi)
- **Istruzioni per la lettura** degli indicatori, in formato pdf
- **Link agli annuari dei dati ambientali di ARPAT**, riferiti alla **provincia** di pertinenza della zona.

Cliccare nell'elenco la Zona d'interesse per trovare i files corrispondenti. Tra parentesi sono indicati i formati in cui sono forniti i documenti.

- **Lunigiana**

Profili di salute: gli strumenti

<https://www.regione.toscana.it/-/profili-di-salute-2024>

The screenshot shows a web browser window with the following elements:

- Browser tabs: Home - Regione Toscana, Home - Intranet RT, Profili di Salute 2023 - Regione Toscana, IRPET Contatti.
- Address bar: <https://www.regione.toscana.it/-/profili-di-salute-2022#Lunigiana>
- Navigation menu: Regione Toscana, Esplora i temi, La Regione, Bandi e opportunità, Accesso veloce.
- Section header: **Lunigiana**
- List of links for Lunigiana:
 - Scheda propedeutica per il profilo di salute (pdf) ▶▶
 - Come sta la popolazione:
 - Scheda di dettaglio degli indicatori (pdf) ▶▶
 - Dati numerici e grafici (zip) ▶▶
 - Come i servizi rispondono ai bisogni:
 - Scheda di dettaglio degli indicatori (pdf) ▶▶
 - Dati numerici (xlsx) ▶▶
 - Istruzioni per la lettura (pdf) ▶▶ (highlighted with an orange box)
 - Annuario dei dati ambientali ARPAT 2022 - provincia Massa Carrara ▶▶
- Section header: **Apuane**
- List of links for Apuane:
 - Scheda propedeutica per il profilo di salute (pdf) ▶▶
 - Come sta la popolazione:
- Footer: Preferenze dei cookie

Documento «Istruzioni per la lettura»

ISTRUZIONI PER LA LETTURA DEGLI INDICATORI A SUPPORTO DEI PROFILI DI SALUTE

I documenti messi a disposizione per i profili di salute si compongono di tre parti principali:

1. Schede propedeutiche
2. Report I - Come sta la popolazione (stato di salute)
3. Report II - Come i servizi rispondono ai bisogni (ricorsi ai servizi)

Di seguito alcune note di lettura per i documenti.

SCHEDE PROPEDEUTICHE PER I PROFILI DI SALUTE

Tale documento pdf riassume in maniera schematica e in benchmarking tutti gli indicatori selezionati per la lettura dei profili di salute delle zone distretto della Regione Toscana e consente di avere una visione di sintesi sia della parte relativa a “come sta la popolazione” (stato di salute) sia della parte relativa a “come i servizi rispondono ai bisogni” (ricorso ai servizi). Le schede propedeutiche fanno riferimento alle 28 Zone Distretto previste dalla normativa regionale.

REPORT I - COME STA LA POPOLAZIONE

SCHEDE DI DETTAGLIO DEGLI INDICATORI (Come sta la popolazione)

Per le 28 Zone Distretto è disponibile un report sullo stato di salute della popolazione, denominato schede di dettaglio degli indicatori in pdf.

INDICATORI STATO DI SALUTE - file cartellaXXX.zip

Nel file Excel nominato “zonaXXXX.xls” sono inclusi 62 indicatori selezionati per descrivere lo stato di salute della popolazione della zona. Il file ha un primo foglio INDICE con l’elenco degli indicatori e il numero assegnato a ciascuno di essi. Ogni indicatore ha un proprio foglio nominato con il numero dell’indicatore seguito dal dettaglio di genere (1=Maschi, 2=Femmine, 3=Totale). Per gli indicatori che non prevedono dettaglio di genere troverete un solo foglio (ad es. 1_3), dove la prima cifra individua l’indicatore e la seconda il dettaglio di genere. Per gli indicatori che prevedono invece anche un dettaglio di genere troverete più fogli (ad es. 2_1, 2_2, 2_3), stesso indicatore per maschi, femmine e totale. In ogni foglio indicatore è presente:

- 1 scheda con le informazioni sul calcolo e le fonti dell’indicatore;
- 1 tabella con i dati per zona, Asl e Regione;
- 2 grafici:

Profili di salute: gli strumenti

<https://www.regione.toscana.it/-/profili-di-salute-2024>

The screenshot shows a web browser window with the URL <https://www.regione.toscana.it/-/profili-di-salute-2022#Lunigiana>. The page header includes the Regione Toscana logo and navigation links: "Esplora i temi", "La Regione", "Bandi e opportunità", and "Accesso veloce". The main content area is titled "Lunigiana" and contains a list of links, with the first link "Scheda propedeutica per il profilo di salute (pdf)" highlighted by an orange box. Below this, there are two sub-sections: "Come sta la popolazione:" and "Come i servizi rispondono ai bisogni:", each with two links. The "Apuane" section is partially visible at the bottom.

Lunigiana

- Scheda propedeutica per il profilo di salute (pdf) ▶▶
- Come sta la popolazione:
 - Scheda di dettaglio degli indicatori (pdf) ▶▶
 - Dati numerici e grafici (zip) ▶▶
- Come i servizi rispondono ai bisogni:
 - Scheda di dettaglio degli indicatori (pdf) ▶▶
 - Dati numerici (xlsx) ▶▶
- Istruzioni per la lettura (pdf) ▶▶
- Annuario dei dati ambientali ARPAT 2022 - provincia Massa Carrara ▶▶

Apuane

- Scheda propedeutica per il profilo di salute (pdf) ▶▶
- Come sta la popolazione:

Preferenze dei cookie

Documento «Scheda propedeutica per il Profilo di salute»

INDICATORI A SUPPORTO DEI PROFILI DI SALUTE - LUNIGIANA-

Al fine di facilitare la lettura dei bisogni di salute, la risposta dei servizi territoriali e la conseguente programmazione locale per le zone-distretto e Società della Salute, la Regione Toscana, in collaborazione con l'Agenzia Regionale di Sanità, il Laboratorio Management e Sanità della Scuola Sant'Anna di Pisa, l'Osservatorio Sociale Regione e il Centro Regionale per l'Infanzia e Adolescenza, mette a disposizione alcune schede sintetiche di supporto per la redazione dei Profili di Salute.

Il presente documento raccoglie in maniera sintetica gli indicatori messi a disposizione e si compone di due sezioni:

1. **STATO DI SALUTE**, con indicatori per il monitoraggio della salute della popolazione;
2. **RICORSO AI SERVIZI**, con indicatori per il monitoraggio e valutazione dei percorsi assistenziali e servizi territoriali.

Gli indicatori raccolti fanno riferimento all'anno 2023 o all'ultimo anno disponibile e sono calcolati a livello di zona-distretto. Le schede di sintesi che seguono sono strutturate secondo una infografica degli indicatori in cui si evidenziano alcune informazioni principali per la lettura in benchmarking dei territori. In particolare gli indicatori sono descritti attraverso la seguente rappresentazione.

Prevenzione e promozione della salute

Indicatore	Zona	Toscana	AUSL	Peggior RT	Range RT	Migliore RT
Adesione screening mammografico	77,72	72,85	72,70	48,38		92,82

Dimensioni di analisi: gli indicatori sono raggruppati secondo le seguenti dimensioni

- Demografia e Stato di Salute Generale
- Determinanti di Salute
- Famiglie e minori
- Stranieri
- Non autosufficienza
- Cronicità
- Salute Mentale
- Materno Infantile
- Prevenzione
- Farmaceutica

Demografia e Stato di salute generale

Indicatore	Zona	Toscana	AUSL	Peggior RT	Range RT	Migliore RT
Tasso di natalità	5,03	5,90	5,57	4,67		6,57
Indice di vecchiaia	320,17	233,68	247,41	338,74		187,20
Percentuale di over74enni	17,46	14,41	14,67	17,46		12,16
Tasso di ospedalizzazione generale	88,27	106,54	106,58	121,76		79,16
Tasso di mortalità generale	874,98	818,71	866,35	919,20		748,85
Speranza di vita alla nascita	84,73	85,76	85,21	84,31		86,49

Determinanti di salute

Indicatore	Zona	Toscana	AUSL	Peggior RT	Range RT	Migliore RT
Tasso di pensioni sociali e assegni sociali	4,02	3,58	4,06	4,95		2,31
Reddito imponibile medio	20.433,90	23.203,58	23.061,25	20.421,35		27.668,30
Importo medio mensile pensioni INPS	1.025,42	1.141,51	1.118,83	1.016,84		1.283,62
Famiglie con integrazione canoni locazione	4,14	10,58	11,06	19,96		0,00
Tasso grezzo di disoccupazione	24,96	23,83	27,08	39,20		17,72
Indice presenza terzo settore formalizzato	35,33	27,35	26,22	18,71		39,66
Percentuale famiglie con ISEE inferiore a 6.000 Euro	6,33	6,35	6,92	8,24		4,37
Percentuale di 14-19enni che consuma 3+ porzioni di frutta e verdura al giorno	24,54	23,96	22,93	17,04		31,31

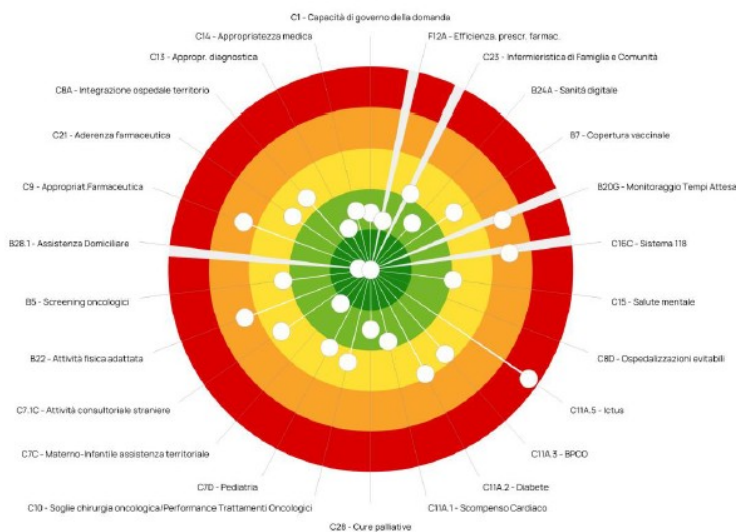
Documento «Scheda propedeutica per il Profilo di salute»

INDICATORI A SUPPORTO DEI PROFILI DI SALUTE

RICORSO AI SERVIZI

MONITORAGGIO E VALUTAZIONE DEI PERCORSI ASSISTENZIALI E SERVIZI TERRITORIALI, Anno 2023

Bersaglio 2023
Lunigiana



Prevenzione e promozione della salute

Indicatore	Zona	Toscana	AUSL	Peggior RT	Range RT	Migliore RT
Adesione screening mammografico	65,39	70,80	72,96	62,52		90,35
Adesione screening coloretale	38,68	46,09	42,65	25,45		62,55
Copertura vaccino MPR	94,49	97,36	96,71	93,86		98,72
Copertura vaccino antinfluenzale (>= 65 anni)	47,62	58,10	52,50	46,58		65,79
Copertura vaccino HPV	80,20	73,80	75,20	62,11		85,04
Copertura vaccino antimeningococcico	91,53	91,19	92,09	81,89		94,81
Copertura vaccino esavalente	96,54	98,03	97,29	95,75		99,31

Gestione delle principali patologie croniche

Indicatore	Zona	Toscana	AUSL	Peggior RT	Range RT	Migliore RT
Ospedalizzazione scompenso (50-74 anni)	85,99	121,85	110,18	216,06		50,43
Scompensati Cardiaci con misura creatinina	73,49	72,81	70,70	59,20		81,22
Scompensati Cardiaci con misura sodio potassio	64,56	59,94	59,66	48,60		74,00
Scompensati Cardiaci con beta-bloccante	68,66	64,79	67,94	44,05		76,92
Ospedalizzazione diabete (35-74 anni)	6,95	10,09	10,77	17,47		2,89
Diabetici con misurazione Emoglobina Glicata	27,84	30,56	30,62	21,39		42,42
Diabetici con esame dell'occhio	14,15	10,83	11,15	5,79		21,26
Amputazioni maggiori per Diabete	45,18	16,88	21,61	45,18		0,00
Ospedalizzazione BPCO (50-74 anni)	5,06	14,45	9,22	39,45		0,00
Residenti con Ictus in terapia antitrombotica	4,97	20,99	20,26	4,97		35,56

Profili di salute: gli strumenti

<https://www.regione.toscana.it/-/profili-di-salute-2024>

Home - Regione Toscana × Home - Intranet RT × Profili di Salute 2023 - Regione Toscana × IRPET Contatti × +

← → ↻ 🏠 🔒 https://www.regione.toscana.it/-/profili-di-salute-2022#Lunigiana 120% ☆ 🔍 Cerca

Regione Toscana

Esplora i temi ▾ La Regione ▾ Bandi e opportunità Accesso veloce ▾ 🔍

Lunigiana

- Scheda propedeutica per il profilo di salute (pdf) ▶▶
- Come sta la popolazione:
 - Scheda di dettaglio degli indicatori (pdf) ▶▶
 - Dati numerici e grafici (zip) ▶▶
- Come i servizi rispondono ai bisogni:
 - Scheda di dettaglio degli indicatori (pdf) ▶▶
 - Dati numerici (xlsx) ▶▶
- Istruzioni per la lettura (pdf) ▶▶
- Annuario dei dati ambientali ARPAT 2022 - provincia Massa Carrara ▶▶

Apuane

- Scheda propedeutica per il profilo di salute (pdf) ▶▶
- Come sta la popolazione:

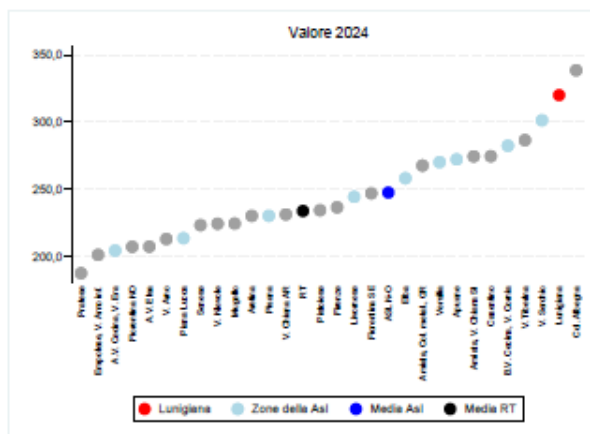
Preferenze dei cookie

Documento «Scheda di dettaglio degli indicatori»

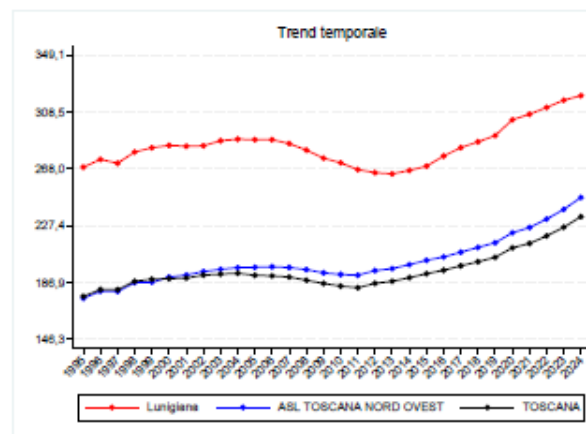
1.2 Indice di vecchiaia

L'indice di vecchiaia coglie la velocità di ricambio di una popolazione, confrontando gli anziani con i giovani sotto i 15 anni. La Toscana è tra le regioni con il valore più alto in Italia e il trend è in costante aumento dal 2011 a causa di un effetto combinato: aumento dell'aspettativa di vita e calo delle nascite. A gennaio 2024 (secondo i dati provvisori ISTAT) si contano poco meno di 234 anziani ogni 100 ragazzi sotto i 15 anni. Le zone più critiche sono quelle periferiche e montane (Colline dell'Albegna e Lunigiana in primis dove l'indicatore supera il valore di 320, Valle del Serchio), mentre quelle dove la situazione è migliore della media (Pratese, Empolese-Valdarno inferiore, Alta Val di Cecina-Val d'Era) sono contraddistinte da tassi di natalità più elevati anche grazie a una maggior presenza di stranieri sul territorio, che ancora mantengono tassi di fecondità superiori agli italiani.

Numeratore	Popolazione 65+ residente al 1/1
Denominatore	Popolazione 0-14 residente al 1/1
Tipo misura	Rapporto
Coeff. moltiplicativo	100
Dettaglio	Pop. totale
Fonte	Elaborazioni ARS su dati ISTAT
Fornitore	ARS
Note	Dati 2022 provvisori ISTAT (il dato consolidato è pubblicato solitamente al termine dell'anno).



(a) Indicatore per zona



(b) Trend per zona, Asl e regione

Figura 1.2: Indice di vecchiaia, valori 2024

Profili di salute: gli strumenti

<https://www.regione.toscana.it/-/profili-di-salute-2024>

Home - Regione Toscana × Home - Intranet RT × Profili di Salute 2023 - Regione Toscana × IRPET Contatti × +

← → ↻ 🏠 🔒 https://www.regione.toscana.it/-/profili-di-salute-2022#Lunigiana 120% ☆ 🔍 Cerca 📄 ⬇️ ☰

Regione Toscana Esplora i temi ▾ La Regione ▾ Bandi e opportunità Accesso veloce ▾ 🔍

Lunigiana

- Scheda propedeutica per il profilo di salute (pdf) ▶▶
- Come sta la popolazione:
 - Scheda di dettaglio degli indicatori (pdf) ▶▶
 - **Dati numerici e grafici (zip) ▶▶**
- Come i servizi rispondono ai bisogni:
 - Scheda di dettaglio degli indicatori (pdf) ▶▶
 - Dati numerici (xlsx) ▶▶
- Istruzioni per la lettura (pdf) ▶▶
- Annuario dei dati ambientali ARPAT 2022 - provincia Massa Carrara ▶▶

- dati_grezzi
- figure
- zona202A

Tutti gli indicatori di tutte le zone in serie storica

Tutti gli indicatori zionali all'ultimo anno disponibile

Apuane

- Scheda propedeutica per il profilo di salute (pdf) ▶▶
- Come sta la popolazione:

Preferenze dei cookie

Profili di salute: gli strumenti

<https://www.regione.toscana.it/-/profili-di-salute-2024>

The screenshot shows a web browser window with the URL <https://www.regione.toscana.it/-/profili-di-salute-2022#Lunigiana>. The page title is 'Profili di Salute 2023 - Regione Toscana'. The navigation menu includes 'Esplora i temi', 'La Regione', 'Bandi e opportunità', and 'Accesso veloce'. The main content area is titled 'Lunigiana' and contains a list of links:

- Scheda propedeutica per il profilo di salute (pdf) ▶▶
- Come sta la popolazione:
 - Scheda di dettaglio degli indicatori (pdf) ▶▶
 - Dati numerici e grafici (zip) ▶▶
- Come i servizi rispondono ai bisogni:
 - Scheda di dettaglio degli indicatori (pdf) ▶▶
 - Dati numerici (xlsx) ▶▶
- Istruzioni per la lettura (pdf) ▶▶
- Annuario dei dati ambientali ARPAT 2022 - provincia Massa Carrara ▶▶

The link 'Scheda di dettaglio degli indicatori (pdf) ▶▶' under the 'Come i servizi rispondono ai bisogni' section is highlighted with an orange box and an arrow. Below this, the 'Apuane' section is partially visible.

Apuane

- Scheda propedeutica per il profilo di salute (pdf) ▶▶
- Come sta la popolazione:

Preferenze dei cookie

Profili di salute: gli strumenti

<https://www.regione.toscana.it/-/profili-di-salute-2024>

Home - Regione Toscana × Home - Intranet RT × Profili di Salute 2023 - Regione Toscana × IRPET Contatti × +

← → ↻ 🏠 🔒 https://www.regione.toscana.it/-/profili-di-salute-2022#Lunigiana 120% ☆ 🔍 Cerca

Regione Toscana

Esplora i temi ▾ La Regione ▾ Bandi e opportunità Accesso veloce ▾ 🔍

Lunigiana

- Scheda propedeutica per il profilo di salute (pdf) ►►
- Come sta la popolazione:
 - Scheda di dettaglio degli indicatori (pdf) ►►
 - Dati numerici e grafici (zip) ►►
- • Come i servizi rispondono ai bisogni:
 - Scheda di dettaglio degli indicatori (pdf) ►►
 - **Dati numerici (xlsx) ►►** Tutti gli indicatori di tutte le zone in serie storica
- Istruzioni per la lettura (pdf) ►►
- Annuario dei dati ambientali ARPAT 2022 - provincia Massa Carrara ►►

Apuane

- Scheda propedeutica per il profilo di salute (pdf) ►►
- Come sta la popolazione:

Preferenze dei cookie

I PIANI INTEGRATI DI SALUTE E LA PROGRAMMAZIONE OPERATIVA

**Grazie per l'attenzione
e
buon lavoro !**

*Marco La Mastra (Regione Toscana)
Francesco Profili (ARS Toscana)
Francesca Pennucci (Scuola Superiore Sant'Anna)*